

在留資格申請オンラインシステム



イージービザ

ご案内資料

バックオフィスの「強いみかた」 クラウド型 在留資格オンラインシステム イージービザ

- ◎ オフィスから入管庁へ在留申請ができる
- ◎ ユーザーフレンドリーな入力システム
- ◎ 24時間365日申請ができる
- ◎ インターネット環境があればどこからでも接続OK！

1ヶ月無料トライアル期間中！

イージービザとは

申請業務に特化した新しい在留資格申請オンラインシステム

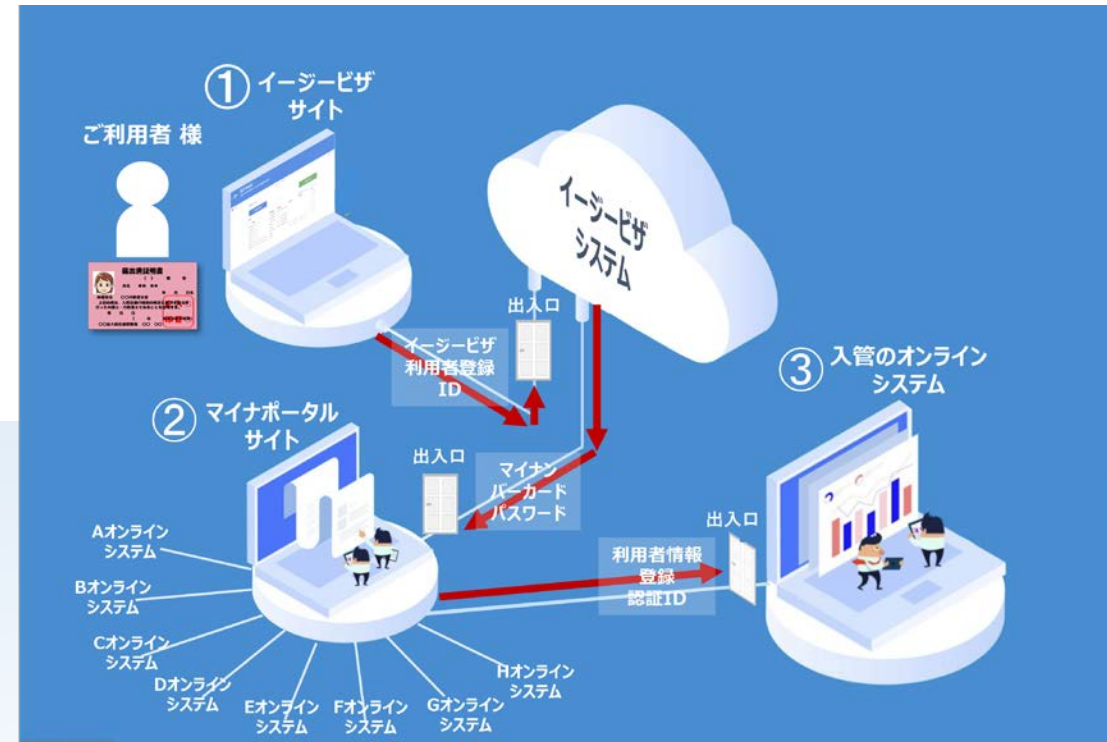
マイナポータルを經由して入管庁の在留資格申請へと連携をしているクラウド型の在留資格申請オンラインシステムです。

煩雑な申請業務のすべてのプロセスをユーザーフレンドリーにシステム化されたサービスです。

1ヶ月無料トライアルですぐはじめる

自社でクラウド型の申請システムを構築するには、膨大な時間や費用がかかるうえ、システム構築後の運用・管理やネットワーク障害時のトラブル対応まで必要になりますが、イージービザではそれらをすべて解決しますので、安心してご利用頂けます。また、インターネット環境があれば、すぐにでも在留資格申請のサービスを開始でき、どこからでもアクセスできますので、在宅勤務やテレワークも可能です。

さらに、初期投資の低い価格でコスト削減も可能、システム管理やデータベース管理、サーバー設定などの煩わしさもありません。



アンケート 調査の概要

- ・ 出入国在留管理庁では、一部の外国人の方を対象として、在留申請関連手続きをオンラインにより受け付けています。
- ・ 「規制改革実施計画（令和2年7月17日閣議決定）」のデジタルガバメント分野「（3）新たな取組」に記載の「個別分野におけるオンライン利用率の大胆な引き上げ」を踏まえた上で、各府省は基本計画を策定することとされているところ、出入国在留管理庁では、在留申請関連手続きについて基本計画を策定しており、今般、当該基本計画に基づきアンケート調査を実施しました。
- ・ 今後、在留申請オンラインシステムを皆様にとって利用しやすいシステムとするため、本アンケート結果を参考とさせていただきます。

アンケート 調査結果 (利用状況/要望)

- 1 オンライン申請を知っていて利用していないと回答した方（過去に利用していたが、利用しなくなった方を含む。以下同じ。）は、**約5割**を占めています。〔項番4〕
- 2 オンライン申請を利用していない（利用したいと思わない）理由として、
 - ① 利用方法がよくわからない（約13%）
 - ② システムが使いづらい（約11%）
 - ③ 窓口で申請した方が職員に相談できる（約8%）
 - ④ 入力途中のデータに一時保存機能がない（約8%）といった回答を多くいただきました。〔項番7〕
- 3 以上の問題点が解決すれば、オンライン申請を知っていて利用していないと回答した方の9割以上がオンライン申請を利用したいと回答しています。〔項番8〕

アンケートより

※引用元～出入国在留管理庁Web Site～オンラインによる在留申請に関するアンケート調査について
(令和4年度アンケート調査結果について)

<https://www.moj.go.jp/isa/applications/guide/online-survey.html>

イージービザ導入のメリット

クラウド型オンラインシステム

自然災害やテロ被害等の緊急事態に備えた対策が万全です。「事業継続計画」BCP対策で、国内外の堅牢なデータセンターで管理、地震対策として耐震・免震構造のビルに格納し、停電対策に副電源や自家発電装置を取り入れ、障害の際にもデータが消失することがないバックアップ体制です。

シンプル操作でらくらく送信

直感的に操作できるユーザーインターフェースを備えているため、パソコン操作の苦手な方でも、ムリなく作業ができます。進捗管理バー、全角半角自動変換等、ユーザーフレンドリーな設定で、ストレスなく操作ができます。

いつでもどこからでも申請できる

入管庁のオンラインシステムは日本国内のみアクセスが可能ですが、イージービザはインターネット環境さえあれば、どこからでもアクセスが可能です。今まで締切を心配して郵送していた書類も、イージービザにアップロードするだけで、**24時間365日**いつでも簡単に申請ができます。

ダッシュボードで進捗管理

データを簡単に可視化でき、チーム全体で状況を把握することができるようになり、情報の共有が行えるので、タイムラグが無くなり、様々な局面での判断も素早く行えます。



イージービザ機能の一例

シンプルで判りやすい入力画面

🏠 ホーム 日本語 ▼ ✎ SMITH KEN 🔄 ログアウト

在留期間更新許可申請 SMITH, KEN

🏠 提出書類 ▶ **申請人の情報** ▶ 教育 ▶ 学歴及び職歴 ▶ 代理人 ▶ 送信

申請人の情報

姓 [!]	SMITH	名 [!]	KEN
生年月日	1978/10/25 📅	国籍・地域	米国 ▲
配偶者の有無	<input checked="" type="radio"/> 無 <input type="radio"/> 有	性別	<input type="radio"/> 男 <input type="radio"/> 女
職業	<input type="text" value="(ex) 会社員、学生"/>		
母国の居住地	<input type="text" value="(ex) 米国 シアトル"/>		
旅券番号	<input type="text"/>	有効期限	<input type="text" value="年/月/日"/> 📅

🏠 終了 🏠 戻る 保存 次へ

シンプルで直感的に判りやすい入力画面
入力途中で保存/編集が可能です

イージービザ機能の一例

必要書類のuploadもカンタン

🏠 ホーム 日本語 ▼

✎ SMITH KEN 🚪 ログアウト

在留期間更新許可申請 SMITH, KEN

🏠 提出書類 申請人の情報 教育 学歴及び職歴 代理人 送信

提出書類

必要な資料をアップロードしてください

必須	書類	ファイル名	サイズ
*	顔写真		+
*	パスポート（写し）		+
*	在留カード（表面）		+
*	在留カード（裏面）		+
*	住民税の課税証明書		+
*	住民税の納税証明書		+

顔写真やパスポートの写しなど、必要書類をどこからでも簡単にuploadできます

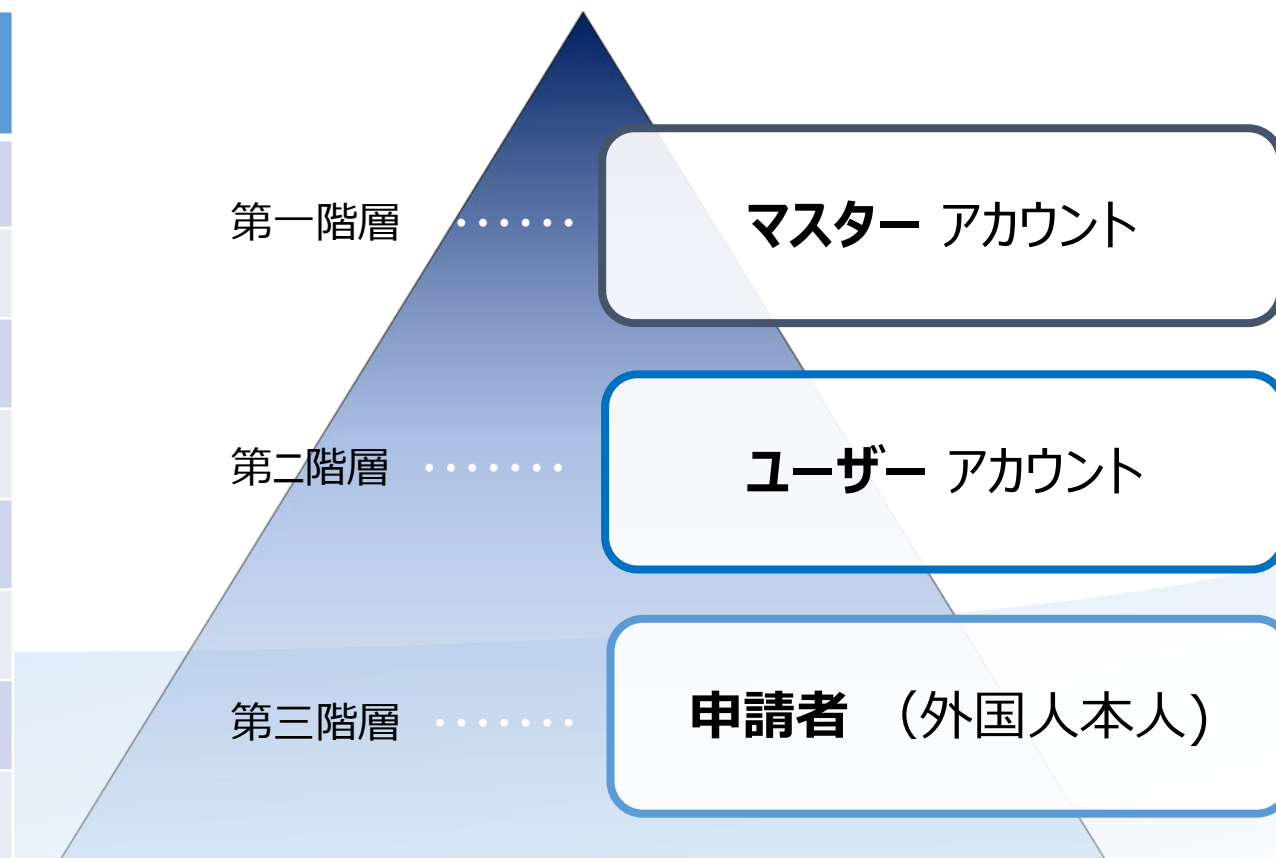
申請時、添付書類は10MB以内に収める必要がありますが、upload途中で残りの容量を確認しながら調整できます

総 0.0 MB （送信できるデータ量は、あと 10.0 MB です）

総 0.0 MB （送信できるデータ量は、あと 10.0 MB です）

イージービザのアカウント構成

操作項目	■マスター アカウント	■ユーザー アカウント	■申請者 アカウント
データの入力	○	○	○
書類のアップロード	○	○	○
テンプレート作成	○	○	
申請者アカウントの作成	○	○	
ユーザーアカウントの作成	○		
認証ID管理	○		
お支払い履歴の閲覧	○		
お支払いプランの変更	○		



所属機関の管理画面と新規申請者の画面を分けて管理しているため、アクセス権限の管理も可能です。

イージービザ機能の一例

申請必要書類の一覧と表示名カスタマイズ

新規申請者

姓 [!] 名 [!]

申請者メールアドレス 申請者に自分の情報を入力できるように電子メールを送信する

申請者の種類

所属機関

申請種別 在留資格

備考

在留資格別必要書類 [?]

申請人本人必要書類

表示 [?]	書類名	書類名 (英語)	備考 [?]
<input checked="" type="checkbox"/>	顔写真	Photograph (appl)	
<input checked="" type="checkbox"/>	パスポート (写し)	Passport (Informa	
<input checked="" type="checkbox"/>	在留カード (表面)	Resident Card (Frc	
<input checked="" type="checkbox"/>	在留カード (裏面)	Resident Card (Ba	
<input checked="" type="checkbox"/>	住民税の課税証明書	Resident Taxation	
<input checked="" type="checkbox"/>	住民税の納税証明書	Resident Tax Payn	

表示 [?]	書類名	書類名 (英語)	備考 [?]
<input checked="" type="checkbox"/>	法定調書合計表	Statutory Stateme	
<input checked="" type="checkbox"/>	電子申告完了報告書	Electronic filing cc	

申請者以外の必要書類 [?]

キャンセル

作成

資格申請種別と申請資格を選択するだけで、申請必要書類一覧が表示されます。カスタマイズも自分の言葉でタイトル管理できます。


イージービザをもっと活用する

入力者と管理者の分業化


申請者アカウントを作成時、申請者本人へ入力フォームのURLをメールで送信できるオプションがあります

申請者ご本人に必要情報の入力や必要書類をupload頂き、
受入機関のご担当者様は入力の進捗確認、記入内容のチェック、
申請に専念することが可能です

新規申請者

姓 

例) SMITH

名 

例) JOHN

申請者メールアドレス

例) student@gmail.com

申請者に自分の情報を入力できるように電子メールを送信する

管理者
(所属機関)



申請者アカウント
追加

招待メール/
URL送信

進捗(入力)
状況確認

申請情報入力/
必要書類upload

申請/送信



申請者
(外国人)



イーjeeビザをもっと活用する

入力状況の進捗確認がカンタン

書類作成中から、申請したあとまで、作業中の管理状況が一目瞭然にわかりやすく表示！

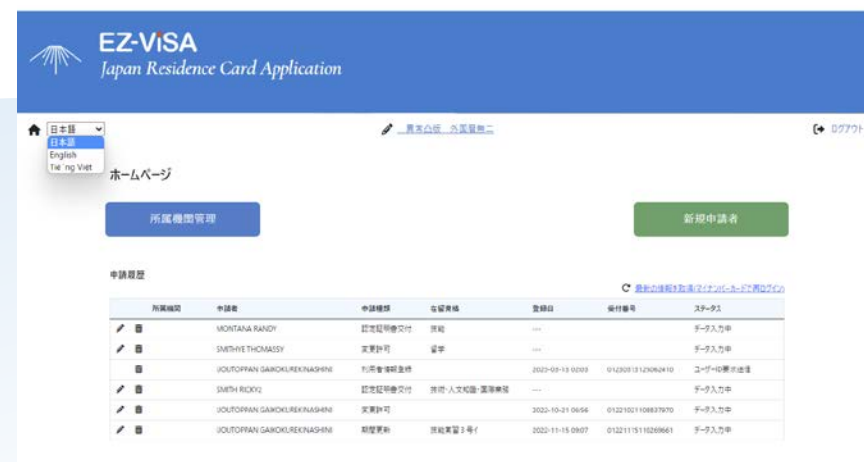
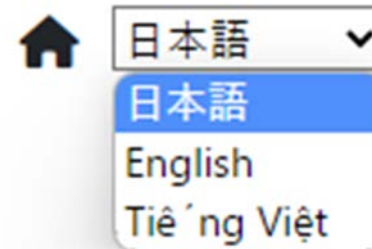
新規申請者		
最新の情報を取得(マイナンバーカードで再ログイン)		
登録日	受付番号	ステータス
---		データ入力中
2023-03-13 02:03	01230313125062410	ユーザID要求送信
---		データ入力中
2022-10-21 06:56	01221021108837970	データ入力中
2022-11-15 09:07	01221115110269661	データ入力中

機能追加や環境変化などに柔軟かつ迅速に対応

マルチリンガル対応だから、
安心して入力！

申請書類の編集は、
鉛筆マークからカンタン！

所属機関	



申請できる在留資格と手続き

The screenshot shows the EZ-VISA application interface. The header includes the EZ-VISA logo and 'Japan Residence Card Application'. The main content area is titled '新規申請者' (New Applicant) and contains several input fields: 'メールアドレス' (Email Address), '姓' (Surname), '申請者の種類' (Type of Applicant), '所属機関' (Institution), '申請種別' (Application Type), and '在留資格' (Residence Status). A dropdown menu for '在留資格' is open, showing various categories like '技術・人文知識・国際業務' (Technical, Professional, International Services) and '高度専門職' (Highly Skilled Professional). Below this, there is a table for '追加必要書類' (Additional Required Documents) with columns for '書類' (Document) and '出典元' (Source).

在留申請の種別

- ◎ 認定 証明書の交付申請
- ◎ 変更 許可の申請
- ◎ 更新 許可の申請
- ◎ 取得 許可の申請
- ◎ 就労資格証明書の交付申請

在留資格の種類

- 技術・人文知識・国際業務
- 経営・管理
- 家族滞在
- 日本人の配偶者等
- 報道
- 企業内転勤
- 研究（転勤）
- 研究
- 高度専門職（1号イ）
- 高度専門職（1号ロ）
- 高度専門職（1号ハ）
- 特定技能（1号）
- 特定技能（2号）
- 技能
- 留学
- 介護

次期開発予定在留資格種類

- 医療
- 法律・会計業務
- 公用
- 文化活動
- 教授
- 特定活動
- 教育
- 特定活動の
- 芸術
- (研究活動等/家族)
- 宗教
- (本邦大卒者/家族)
- 興行
- 研修

ご利用の流れ

書類はゆっくり準備して、あとから送信♪
とにかくイージービザに入力してみる カンタン操作！

1

1ヶ月無料トライアル
仮登録



2

アカウント本登録
(利用規約あり)



3

イージービザ
利用開始

1ヶ月無料
トライアルを試す



トライアル期間終了後、プランの変更ができます

ご利用の流れ

在留資格の申請準備できたら、オンラインで送信！



EZ-VISA
Japan Residence Card Application

ホーム 日本語 ▼ お支払い履歴 テンプレート ▼ ユーザー管理 邪馬台国 尊 ログアウト

アカウント編集

アカウント情報 入管のオンラインシステム **お支払プラン**

マイナポータルを経由して入管のオンラインシステムと連動するため、入管が発行する認証IDをイージービザに一度登録しておくことで次回から入力する手間が省略できます。

すでに認証IDとパスワードをお持ちの場合は、以下に入力してください。

認証ID

パスワード

[認証IDとパスワードをお持ちでない方](#)
パスワードまたは認証IDをお忘れの方はこちら

キャンセル 更新

送信する前迄に入力すればOK！

導入費 0円で！
シンプルかんたんすぐ使える！

申請書類を準備している間に、
オンライン送信に必要なものを準備できる。



準備するもの

		外国人本人	親族・法定代理人	弁護士・行政書士
①	マイナンバーカード	○	○	○
	マイナンバーカード オンライン申請はこちらから https://net.kojinbango-card.go.jp/SS_SERVICE_OUT/FA01S001Action.do			
②	在留カード	○	○	×
③	届出済証明書	×	×	○
④	パソコン	○	○	○
⑤	ICカードリーダー	○	○	△
	外国人本人・その他で認証IDを申請する場合は⑥番で必ず必要になります。			
⑥	出入国管理庁 利用者情報登録 認証ID	○	○	○
	出入国管理庁の利用者登録（認証ID）の申請はこちらから https://www.rasimmi.moj.go.jp/WC01/WCAAS010/ras;jsessionid=005E182934C6F6AABDF42DCC77D0CAB1S01?dispOutputEvent=			
⑦	JPKI利用者ソフト	○	○	○
	JPKI利用者ソフトのダウンロードはこちらから https://www.jpki.go.jp/download/			

ご利用できる方

1. 所属機関の職員の方

※技能実習（団体監理型）の場合は、監理団体の職員の方
（実習実施者の職員の方は利用対象者に含まれません。）

2. 弁護士又は行政書士の方

3. 外国人の円滑な受入れを図ることを目的とする公益法人の職員の方

4. 登録支援機関の職員の方

5. 外国人本人

6. 法定代理人

7. 親族（配偶者、子、父又は母）

利用者ごとの申請可能な手続（個人利用者）



○：申請できます △：条件に該当している場合に申請できます ×：申請できません

	在留資格認定 証明書交付申請	在留資格変更 許可申請	在留期間更新 許可申請	在留資格取得 許可申請	就労資格証明書 交付申請	資格外活動 許可申請	再入国許可 申請
外国人本人 注1	○	○	○	○	○	○	○
法定代理人 注1 (親権者、未成年後見人、 成年後見人)	○	○	○	○	○	○	○
親族 注1 配偶者・子・父又は母 (法定代理人を除く)	△ 注2	△ 注3	△ 注3	△ 注3	×	×	△ 注3
弁護士・行政書士	○	○	○	○	○	○	○

在留資格	活動内容
文化活動	日本文化の研究者等（収入を伴わない学術上若しくは芸術上の活動又は我が国特有の文化若しくは技芸について専門的な研究を行い若しくは専門家の指導を受けてこれを修得する活動）
留学	大学（大学院を含む）、短期大学、高等専門学校、専修学校の専門課程、高等学校、中学校、小学校、日本語教育機関等の学生・生徒
家族滞在	在留外国人の扶養を受ける配偶者、子
特定活動	告示7号（アマチュアスポーツ選手の家族） 告示18号、19号、23号、24号、30号、31号（EPA看護師・介護福祉士の家族） 告示33号、33号の2、34号（高度専門職・特別高度人材外国人の家族） 告示38号、39号（特定研究活動の家族） 告示47号（本邦大学卒業者の家族）、告示52号（未来創造人材外国人の家族）
日本人の配偶者等	日本人の配偶者、特別養子、日本人の子として出生した者
永住者の配偶者等	永住者・特別永住者の配偶者、永住者・特別永住者の子として本邦で出生し引き続き在留している者
定住者	第三国定住難民、日系3世、中国残留邦人等

注1 マイナンバーカードを所持している必要があります。
なお、マイナンバーカードについては、署名用電子証明書及び利用者証明用電子証明書が必要です。

注2 左記の在留資格を希望する方の配偶者・子・父又は母が本邦に居住している場合に限り申請できます。

注3 申請人が16歳未満の場合又は疾病その他の事由により自ら申請できない場合に限り、申請できます。



イージービザ プラン別機能

イージービザの主な機能	基本プラン	半年プラン	年額プラン	使い放題
導入費用なし ※送信料は別途	○	○	○	○
海外からのアクセス可能	○	○	○	○
24時間365日時間にとらわれずアクセス可能 ※メンテナンス時を除く	○	○	○	○
外国人の在留資格申請の管理ツール	○	○	○	○
必要申請書類を✓するだけで表示が可能	○	○	○	○
申請者独自の追加書類も自由に追加して簡略化が可能 ※pdf形式対応	○	○	○	○
申請用の送信データ量が一目でわかる	○	○	○	○
在留資格申請種別を選択するだけで自動表示	○	○	○	○
英語・ベトナム語・日本語に対応	○	○	○	○
所属機関や行政書士間での情報の一元管理が可能	○	○	○	○
閲覧および更新のアラート管理機能	○	○	○	○
管理者権限で非公開情報はアクセス制限を設定できる	○	○	○	○
在留資格更新時期のアラート機能	○	○	○	○
外国人申請者とのメッセージボックス機能	○	○	○	○
大容量の申請データはCSV一括で出入国管理局へ送信可能				○
既存システムのデータはCSVインポートで登録可能				○

お客様の声

“業務効率化されるシステム”



最初に「民間会社の運営するオンラインシステム」と聞いたときは正直不安がありました。

しかし、実際に開いてみると、画面の見やすさやデザイン性、入力フォームのわかりやすさ、必要書類のアップロードが資料ごとに対応できるなど、従来より現場で起こっていた入管オンラインシステムへの改善事項が多く反映されたシステムだと実感しました。

また、書類データや顧客情報なども全てセキュリティ対応されたクラウド上に一元管理できるので、顧客管理システムの一面も併せ持っていると思います。

現時点でかなり業務効率化されるシステムですが、今後もっと改良され発展していくシステムだと期待しています。

東京都豊島区 行政書士事務所M



“システムで一括管理・共有できる！”



顧問先の外国人労働者の相談の際、やはり最初に困るのが情報共有。顧問先の外国人労働者を、何の在留資格で、どのような仕事に従事させているのか。

過去にどのような書類を作成したのかも含め、イージービザでは申請情報を一括管理でき、このシステムで出来ることの範囲は、従来の入管庁のオンラインシステムと一線を画すところかもしれません。

弁護士は申請取次をすることもありますが、申請取次はせず顧問としてサポートに入ることも多いのですが、このようにシステムで一括管理・共有できることで、次のアドバイスを迅速に対応することが出来ます。

また、システムの使いやすさも手伝って、今後、申請取次をする機会も増えていくかもしれません。

東京都中央区 法律事務所K



“使い易さ満点！”

これまで入管庁のオンラインシステムを活用してきましたが、全角や半角の違いで入力エラーが度々起こったり、うっかり「戻る」ボタンを押してしまっただけで最初から入力し直しなど、使いこなすまでに相当慣れが必要だと感じていました。

書類のアップロードもまとめて一括で行わなければならない、それでも、「まだ出来たばかりのシステムだから我慢しよう」と思って使用してきました。そんな中、イージービザの存在をある行政書士に教えてもらいました。全角半角入力は気にしなくて入力ができるし、入力途中でも保存ができるので忙しい時や空き時間を利用して少しでも情報の入力を進められます。

同じシステムでも、こんなに違うんだと実感します。システムの充実度やフォローアップを考慮すれば活用する価値は満点です。

東京都豊島区 行政書士H総合事務所



“申請の管理が楽に！”

海外から留学する学生の在留資格申請のための書類作りは、入学前に集中して作業をしなければならないので、どの生徒の書類が届いていて、どの生徒の書類が届いていないのかなど、エクセルで管理していてもチェック漏れがあったりして結構大変でした。

正直、その時期になると残業も増えるので鬱鬱でした。イージービザという在留資格申請オンラインシステムは、海外にいる入学前の生徒にも直接入力してもらえますし、1つ1つエクセルで探さなくてもいいので時間や労力が省略されてとても管理が楽になりました。

今後、申請も含めて活用機会はどんどん増えていくと実感しています。

東京都台東区 日本語学校A



FQA よくある質問

入管の申請書(帳票)類等の変更がされる時があり、帳票の管理が面倒なのですが…。

既に入力されている情報等は、CSVデータを抽出をして、他帳票へ自動転記をする事ができるので、他の申請書類の帳票と互換性があり、既存の管理ツールとの連携もできて利便性に優れています。

情報を共有したいけど、見せたくない情報や、セキュリティ上共有できない情報等があるのですが…。

管理者専用画面で、共有したい情報と見せたくない情報をチェックして、分ける事ができるので、申請者だけに見せる画面と雇用主だけに見せる画面等、セキュリティ管理も充実しているので安心です。

外出先に沢山の書類を持ち歩く場合があり、重くて書類の管理が大変なのですが…。

スマートフォンやタブレット等からログインも可能で、カメラで撮影した書類等、画像のアップロードも手軽にできます。(容量制限有)

在留資格の種類が多くて、誰の申請書類が揃っていて、どの書類がまだなのか、管理が大変なのですが…。

在留資格の必要書類が自動的に表示されるので、簡単に管理ができます。同じ在留資格でも、人によって必要な書類が異なる場合があります。必要な書類リストにカンタンに追加する事もでき、取りこぼしが無くなります。

母国にいる人から情報をもらう必要があるのですが…。

外国に居ても情報入力画面を共有する事ができるので、郵送頂く書類もPDFでアップロードしてもらえて、非常に簡単に情報管理ができます。

担当者が休みだと、全くどの書類がどこにあるのか分からなくて…。

申請書類の一元管理ができるので、担当者がいなくても、同じ情報が管理できるので、あの書類はどこにあるのか、この書類はもうらっているのか？等、管理画面から一目瞭然なので作業効率がアップします。

サービスプラン・価格

他社サービス
(H社)

EZ-VISA
使い放題

EZ-VISA
年間定額

EZ-VISA
半年定額

EZ-VISA
基本プラン

利用料(税別): 約15万円/月
約180万円/年
送信数(月): -

6.5万円/月
78万円/年
無制限

2.5万円/月
30万円/年
30件

3万円/月
36万円/年
20件

約3.5万円/月
約42万円/年
従量課金

圧倒的にお得！
シンプルプラン設定！

50%
コストカット

※上記比較は月に10件申請を行うケースで想定しております

イージービザ基本プランの価格は120件/年(月10件×12ヶ月)で計算しています

※年間定額,半年定額の月間送信数を超える場合、1件あたり3,420円/件(税別)の送信料が発生致します

サービスプラン・価格

圧倒的にシンプルなプラン設定！

基本
プラン

従量課金プラン

3,420円/1件

送信数：無制限

- ✓ 登録時は一律「従量課金プラン」でのスタートとなります。
- ✓ 登録した最初の1ヶ月間は2件を無料で送信することができます。
- ✓ 送信する件数に制限はありません。
- ✓ プランを変更する際は、ご登録後、設定画面から変更いただけます。

半年
プラン

6ヶ月定額プラン

30,000円/月

20件/月

- ✓ 半年契約の定額プラン、20件/月を上限としてご利用いただけます。
- ✓ 月間最大送信数20件が満たない場合は毎月ごとにリセットとされます。
- ✓ 21件以上の送信時は、3,420円/件で送信されます。

1年
プラン

1年間定額プラン

25,000円/月

30件/月

- ✓ 年間契約の定額プラン、30件/月を上限としてご利用いただけます。
- ✓ 月間最大送信数30件が満たない場合は毎月ごとにリセットとされます。
- ✓ 31件以上の送信時は、3,420円/件で送信されます。

1年
プラン

1年間定額プラン

65,000円/月

送信数：無制限

- ✓ 年間契約のこのプランは、無制限でご利用いただけます。
- ✓ **一括払い48万円にすると30万円のお得!!** 月額40,000円相当
6.5万円/月 × 12ヶ月 = 78万円/年

※プランの変更はアカウント編集画面からカンタンに変更できます。

※お支払いはクレジットカードでのご清算となります。

※プラン表示価格は外税

運営会社

商号: ナオテック株式会社

設立: 2019年5月7日

事業内容:

1. ソフトウェア開発・運用・保守・販売
2. ホームページ企画・制作・運用・保守
3. 電子商取引に関する代金清算運営業務
4. 前各号に附帯又は関連する一切の事業

資本金: 1,000万円

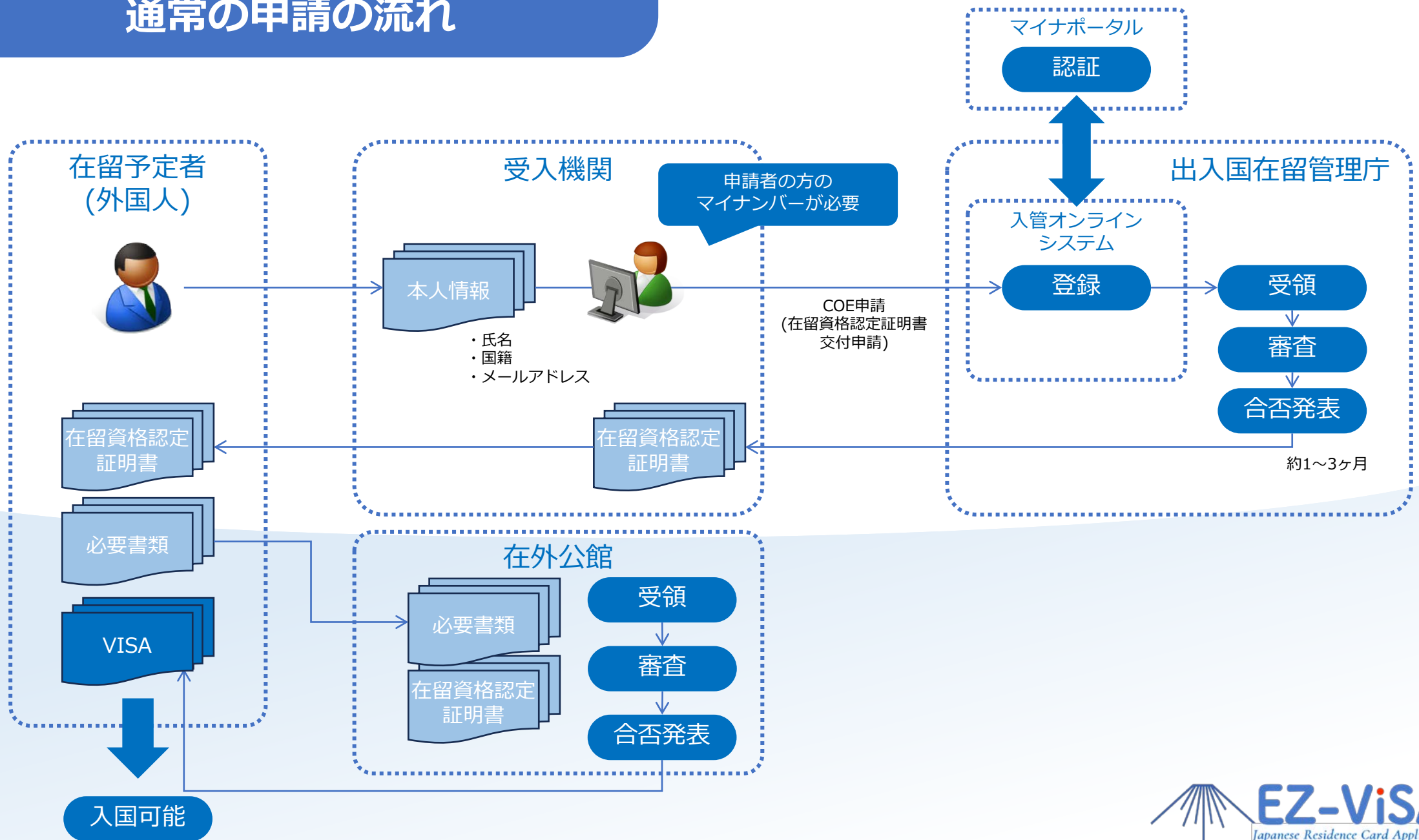
所在地: 〒104-0061 東京都中央区銀座7-13-6サガミビル2階

取引先銀行: GMOあおぞらネット銀行 法人第二営業部

メール: support@ezvisa.jp

Appendix

通常の申請の流れ



イージービザで申請の場合

